



Ofício nº 063/2023 - PMSF

São Fernando (RN), 10 de maio de 2023.

Ilmo. Sr.

MISAEI BRUNO ARAÚJO DA SILVA

MD. Presidente da Câmara Municipal de Vereadores

São Fernando - RN

ASSUNTO: ANEXOS LDO PARA O EXECÍCIO DE 2024.

Senhor Presidente,

Com o presente vimos encaminhar os anexos que compõe a Lei de Diretrizes Orçamentárias para o exercício 2024, os anexos citados deverão ser juntados ao Projeto de Lei entregue nesta casa no dia 28/04/2023.


Sendo só o que se apresenta para o momento, subscrevo-me.

Atenciosamente;

GENILSON
MEDEIROS
MAIA:45547424404

Assinado de forma digital por
GENILSON MEDEIROS
MAIA:45547424404
Dados: 2023.05.10 11:31:55
-03'00'

GENILSON MEDEIROS MAIA
Prefeito Municipal





PROPOSTA DE EMENDA À LEI ORGÂNICA Nº 04, DE 08 DE MAIO DE 2023

Modifica o artigo 94 e 97 da Lei Orgânica do Município e dá outras providências.

A PREFEITURA MUNICIPAL DE SÃO FERNANDO, nos termos da Constituição Federal, promulga a seguinte Lei Orgânica Municipal:


Art. 1º - O Artigo 94 e 97 da Lei Orgânica passa a vigorar com a seguinte redação:

Art. 94 - A elaboração e a execução dos instrumentos de Planejamento Lei de Diretrizes Orçamentárias, a lei orçamentária anual e do plano plurianual, obedecerão às regras estabelecidas na Constituição Federal, na Constituição Estadual e nas normas de direitos financeiro e orçamentário.

Art. 97 - O Prefeito enviará a Câmara, a Lei de diretrizes Orçamentárias no prazo de até 30/07, a Lei Orçamentária Anual no prazo de até 31/08 e o Plano Plurianual no prazo de até 31/10 para o exercício seguinte.

Art. 2º - Esta Emenda à Lei Orgânica entra em vigor na data de sua publicação.


Genilson Medeiros Maia
Prefeito Municipal



Lido(a) no Expediente da Sessão realizada na data subscrita e encaminhado(a) para a(s) competente(s) Comissão(ões)
Sala das Sessões, 26 / 05 / 23


Nome

APROVADO em única discussão
por Unanimidade dos edis presentes
Sala das Sessões, 11 / 08 / 23


Nome



PREFEITURA MUNICIPAL DE SÃO FERNANDO

LEI DE DIRETRIZES ORÇAMENTÁRIAS

ANEXO DE METAS FISCAIS

METAS ANUAIS

2024

AMF - Demonstrativo I (LRF, art. 4º, § 1º)

R\$ 1,00

ESPECIFICAÇÃO	2024				2025				2026			
	Valor Corrente (a)	Valor Constante	% PIB	% RCL	Valor Corrente (b)	Valor Constante	% PIB	% RCL	Valor Corrente (c)	Valor Constante	% PIB	% RCL
			(a/PIB) X 100	(a/RCL) X 100			(b/PIB) X 100	(b/RCL) X 100			(c/PIB) X 100	(c/RCL) X 100
Receita Total	23.809.917,00	22.894.150,96	0,000	100,000	25.147.768,00	24.180.546,16	0,000	100,000	27.003.297,00	0,00	0,000	100,000
Receitas Primárias (1)	23.792.685,00	22.877.581,73	0,000	99,930	25.129.933,00	24.163.397,12	0,000	99,930	26.984.838,00	0,00	0,000	99,930
Receitas Primárias Correntes	23.792.685,00	22.877.581,73	0,000	99,930	25.129.933,00	24.163.397,12	0,000	99,930	26.984.838,00	0,00	0,000	99,930
Impostos, Taxas e Contribuições de Melhoria	557.338,00	535.901,92	0,000	2,340	576.844,00	554.657,69	0,000	2,290	597.033,00	0,00	0,000	2,210
Transferências Correntes	23.110.347,00	22.221.487,50	0,000	97,060	24.427.089,00	23.487.585,58	0,000	97,130	26.387.805,00	0,00	0,000	97,720
Demais Receitas Primárias Correntes	125.000,00	120.192,31	0,000	0,520	126.000,00	121.153,85	0,000	0,500	0,00	0,00	0,000	0,000
Receitas Primárias de Capital	0,00	0,00	0,000	0,000	0,00	0,00	0,000	0,000	0,00	0,00	0,000	0,000
Despesa Total	23.810.937,00	22.895.131,73	0,000	100,000	25.148.788,00	24.181.526,92	0,000	100,000	27.003.297,00	0,00	0,000	100,000
Despesas Primárias (II)	23.459.937,00	22.557.631,73	0,000	98,530	24.797.788,00	23.844.026,92	0,000	98,610	26.652.297,00	0,00	0,000	98,700
Despesas Primárias Correntes	23.359.937,00	22.461.477,88	0,000	98,110	24.697.788,00	23.747.873,07	0,000	98,210	26.552.297,00	0,00	0,000	98,330
Pessoal e Encargos Sociais	13.059.937,00	12.557.631,73	0,000	54,850	13.700.000,00	13.173.076,92	0,000	54,480	14.454.731,00	0,00	0,000	53,530
Outras Despesas Correntes	10.300.000,00	9.903.846,15	0,000	43,260	10.997.788,00	10.574.796,15	0,000	43,730	12.097.566,00	0,00	0,000	44,800
Despesas Primárias de Capital	100.000,00	96.153,85	0,000	0,420	100.000,00	96.153,85	0,000	0,400	100.000,00	0,00	0,000	0,370
Pagamento de Restos a Pagar de Despesas Primárias	0,00	0,00	0,000	0,000	0,00	0,00	0,000	0,000	0,00	0,00	0,000	0,000
Resultado Primário (SEM RPPS) - Acima da Linha (III) = (I	332.748,00	319.950,00	0,000	1,400	332.145,00	319.370,20	0,000	1,320	332.541,00	0,00	0,000	1,230
Divida Pública Consolidada (DC)	2.300.000,00	2.211.538,46	0,000	9,660	2.300.000,00	2.211.538,46	0,000	9,150	2.300.000,00	0,00	0,000	8,520
Divida Consolidada Líquida (DCL)	780.000,00	750.000,00	0,000	3,280	880.000,00	846.153,84	0,000	3,500	925.000,00	0,00	0,000	3,430
Resultado Nominal (SEM RPPS) - Abaixo da linha	0,00	0,00	0,000	0,000	0,00	0,00	0,000	0,000	0,00	0,00	0,000	0,000

FONTE: Sistema e-Pública (1589-8585-588). Unidade Responsável: PREFEITURA MUNICIPAL DE SÃO FERNANDO. Data da emissão: 09/05/2023 e hora de emissão: 14:18.

NOTA: A elaboração desse demonstrativo deve seguir a metodologia de cálculo disposta no item 03.06.00 - Anexo 6 da Parte III do MDE. Portanto, não devem ser consideradas as receitas e despesas com as fontes do RPPS no cálculo acima da linha. Também não devem ser consideradas as dívidas, disponibilidade de caixa e haveres financeiros do RPPS no cálculo abaixo da linha.

R\$ 1,00

Parâmetros	2024			2025			2026		
	Valor	% PIB	% RCL	Valor	% PIB	% RCL	Valor	% PIB	% RCL
Receita Corrente Líquida - RCL	23.809.917,00	0,00	25.147.768,00	0,00	27.003.297,00	0,000			
PIB nominal	0,00		0,00						

Recebi em:

21/05/23
Assinatura



PREFEITURA MUNICIPAL DE SÃO FERNANDO

LEI DE DIRETRIZES ORÇAMENTÁRIAS

ANEXO DE METAS FISCAIS

METAS ANUAIS

2024

AMF - Demonstrativo I (LRF, art. 4º, § 1º)

Continuação
R\$ 1,00

ESPECIFICAÇÃO	2024				2025				2026			
	Valor Corrente (a)	Valor Constante	% PIB (a/PIB) X 100	% RCL (a/RCL) X 100	Valor Corrente (b)	Valor Constante	% PIB (b/PIB) X 100	% RCL (b/RCL) X 100	Valor Corrente (c)	Valor Constante	% PIB (c/PIB) X 100	% RCL (c/RCL) X 100

GENILSON MEDEIROS MAIA

Prefeito Municipal
CPF: 455.474.244-04

CAIO CESAR DE MEDEIROS

Secretário de Planejamento e Administração



PREFEITURA MUNICIPAL DE SÃO FERNANDO

LEI DE DIRETRIZES ORÇAMENTÁRIAS

ANEXO DE METAS FISCAIS

AVALIAÇÃO DO CUMPRIMENTO DAS METAS FISCAIS DO EXERCÍCIO ANTERIOR

2024

AMF - Demonstrativo II (LRF, art. 4º, § 2º, inciso I)

R\$ 1,00

ESPECIFICAÇÃO	Metas Previstas em 2022 (a)	% PIB	% RCL	Metas Realizadas em 2022 (b)	% PIB	% RCL	Variação	
							Valor (c) = (b-a)	% (c/a) x 100
Receita Total	25.164.519,00	0,00	148,05	22.045.370,35	0,00	102,63	(3.119.148,65)	(12,40)
Receitas Primárias (I)	25.153.319,00	0,00	147,98	21.754.912,25	0,00	101,28	(3.398.406,75)	(13,51)
Despesa Total	25.164.519,00	0,00	148,05	7.720.160,00	0,00	35,94	(17.444.359,00)	(69,32)
Despesas Primárias (II)	24.785.259,00	0,00	145,82	7.617.360,00	0,00	35,46	(17.167.899,00)	(69,27)
Resultado Primário (SEM RPPS) - Acima da Linha (III) = (I - II)	368.060,00	0,00	2,17	14.137.552,25	0,00	65,82	13.769.492,25	3.741,10
Dívida Pública Consolidada (DC)	1.514.713,98	0,00	8,91	2.182.082,06	0,00	10,16	667.368,08	44,06
Dívida Consolidada Líquida (DCL)	869.230,30	0,00	5,11	(44.227,80)	0,00	(0,21)	(913.458,10)	(105,09)
Resultado Nominal (SEM RPPS) - Abaixo da Linha	851.601,84	0,00	5,01	2.460.826,13	0,00	11,46	1.609.224,29	188,96

FONTE: Sistema e-Pública (1328-8138-936). Unidade Responsável: PREFEITURA MUNICIPAL DE SÃO FERNANDO. Data da emissão: 09/05/2023 e hora de emissão: 14:18.

NOTA: A elaboração desse demonstrativo deve seguir a metodologia de cálculo disposta no Item 03.06.00 - Anexo 6 da Parte III do MDF. Portanto, não devem ser consideradas as receitas e despesas com as fontes do RPPS no cálculo acima da linha. Também não devem ser consideradas as dívidas, disponibilidade de caixa e haveres financeiros do RPPS no cálculo abaixo da linha.

Parâmetros	Valor Previsto 2022	Valor Realizado 2022
PIB Nominal	0,00	0,00
Receita Corrente Líquida - RCL	16.997.460,00	21.479.501,07

GENILSON MEDEIROS MAIA

Prefeito Municipal
CPF: 455.474.244-04

CAIO CESAR DE MEDEIROS

Secretário de Planejamento e Administração



PREFEITURA MUNICIPAL DE SÃO FERNANDO

LEI DE DIRETRIZES ORÇAMENTÁRIAS

ANEXO DE METAS FISCAIS

METAS FISCAIS ATUAIS COMPARADAS COM AS FIXADAS NOS TRÊS EXERCÍCIOS ANTERIORES

2024

AMF - Demonstrativo III (LRF, art. 4º, § 2º, inciso II)

R\$ 1,00

ESPECIFICAÇÃO	VALORES A PREÇOS CORRENTES											
	2021	2022	%	2023	%	2024	%	2025	%	2026	%	
Receita Total	19.147.208,36	25.164.519,00	31,43	27.184.256,16	8,03	23.809.917,00	(12,41)	25.147.768,00	5,62	27.003.297,00	7,38	
Receitas Primárias (1)	19.109.108,52	25.153.319,00	31,63	27.167.606,16	8,01	23.792.685,00	(12,42)	25.129.933,00	5,62	26.984.838,00	7,38	
Despesa Total	21.804.358,35	25.164.519,00	15,41	27.317.176,16	8,55	23.810.937,00	(12,84)	25.148.788,00	5,62	27.003.297,00	7,37	
Despesas Primárias (II)	21.618.188,35	24.785.259,00	14,65	26.967.176,16	8,80	23.459.937,00	(13,01)	24.797.788,00	5,70	26.652.297,00	7,48	
Resultado Primário (SEM RPPS) - Acima da Linha (III) = (I - DC)	(2.509.079,83)	368.060,00	(114,67)	200.430,00	(45,54)	332.748,00	66,02	332.145,00	(0,18)	332.541,00	0,12	
Dívida Pública Consolidada (DC)	1.691.623,98	1.514.713,98	(10,46)	2.182.082,06	44,06	2.300.000,00	5,40	2.300.000,00	-	2.300.000,00	-	
Dívida Consolidada Líquida (DCL)	17.628,46	869.230,30	4.830,8	(44.227,80)	(105,09)	780.000,00	(1.863,6	880.000,00	12,82	925.000,00	5,11	
Resultado Nominal (SEM RPPS) - Abaixo da Linha	(1.587.226,49)	851.601,84	(153,65	(913.458,10)	(207,26	824.227,80	(190,23	100.000,00	(87,87)	45.000,00	(55,00)	
	VALORES A PREÇOS CONSTANTES											
	2021	2022	%	2023	%	2024	%	2025	%	2026	%	
Receita Total	18.410.777,26	24.196.652,87	31,43	26.138.707,86	8,03	22.894.150,96	(12,41)	24.180.546,16	5,62	27.003.297,00	0,00	
Receitas Primárias (1)	18.374.142,81	24.185.883,64	31,63	26.122.698,24	8,01	22.877.581,73	(12,42)	24.163.397,12	5,62	27.003.297,00	0,00	
Despesa Total	20.965.729,20	24.196.652,89	15,41	26.266.515,53	8,55	22.895.131,73	(12,84)	24.181.526,92	5,62	27.003.297,00	0,00	
Despesas Primárias (II)	20.786.719,58	23.831.979,81	14,65	25.929.977,07	8,80	22.557.631,73	(13,01)	23.844.026,92	5,70	27.003.297,00	0,00	
Resultado Primário (SEM RPPS) - Acima da Linha (III) = (I - DC)	(2.412.576,77)	353.903,83	(114,67)	192.721,17	(45,54)	319.950,00	66,02	319.370,20	(0,18)	332.541,00	0,00	
Dívida Pública Consolidada (DC)	1.626.561,52	1.456.455,75	(10,46)	2.098.155,83	44,06	2.211.538,46	5,40	2.211.538,46	-	2.211.538,46	0,00	
Dívida Consolidada Líquida (DCL)	16.950,44	835.798,36	4.830,8	(42.526,73)	(105,09)	750.000,00	(1.863,6	846.153,84	12,82	925.000,00	0,00	
Resultado Nominal (SEM RPPS) - Abaixo da Linha	(1.526.179,31)	818.847,92	(153,65	(878.325,09)	(207,26	792.526,73	(190,23	96.153,84	(87,87)	(846.153,84)	(980,00)	

FONTE: Sistema e-Pública (2122-0543-195). Unidade Responsável: PREFEITURA MUNICIPAL DE SÃO FERNANDO. Data da Emissão: 09/05/2023 e hora de emissão: 14:18.

NOTA: A elaboração desse demonstrativo deve seguir a metodologia de cálculo disposta no item 03.06.00 - Anexo 6 da Parte III do MDF. Portanto, não devem ser consideradas as receitas e despesas com as fontes do RPPS no cálculo acima da linha. Também não devem ser consideradas as dívidas, disponibilidade de caixa e haveres financeiros do RPPS no cálculo abaixo da linha.

GENILSON MEDEIROS MAIA
 Prefeito Municipal
 CPF: 455.474.244-04

CAIO CESAR DE MEDEIROS
 Secretário de Planejamento e Administração



PREFEITURA MUNICIPAL DE SÃO FERNANDO

LEI DE DIRETRIZES ORÇAMENTÁRIAS

ANEXO DE METAS FISCAIS

EVOLUÇÃO DO PATRIMÔNIO LÍQUIDO

2024



AMF - Demonstrativo IV (LRF, art. 4º, § 2º, inciso III)

R\$ 1,00

	2022	%	2021	%	2020	%
PATRIMÔNIO LÍQUIDO						
Patrimônio/Capital	15.035.811,51	100,00	14.960.122,96	100,00	13.291.214,91	100,00
Reservas	0,00	0,00	0,00	0,00	0,00	0,00
Resultado Acumulado	0,00	0,00	0,00	0,00	0,00	0,00
TOTAL	15.035.811,51	100,00	14.960.122,96	100,00	13.291.214,91	100,00

REGIME PREVIDENCIÁRIO

	2022	%	2021	%	2020	%
PATRIMÔNIO LÍQUIDO						
Patrimônio	0,00	0,00	0,00	0,00	0,00	0,00
Reservas	0,00	0,00	0,00	0,00	0,00	0,00
Lucros ou Prejuízos Acumulados	0,00	0,00	0,00	0,00	0,00	0,00
TOTAL	0,00	0,00	0,00	0,00	0,00	0,00

FONTE: Sistema e-Pública (1572-2939-906). Unidade Responsável: PREFEITURA MUNICIPAL DE SÃO FERNANDO. Data da emissão: 09/05/2023 e hora de emissão: 14:22.

GENILSON MEDEIROS MAIA

Prefeito Municipal

CPF:455.474.244-04

CAIO CESAR DE MEDEIROS

Secretário de Planejamento e Administração



PREFEITURA MUNICIPAL DE SÃO FERNANDO

LEI DE DIRETRIZES ORÇAMENTÁRIAS

ANEXO DE METAS FISCAIS

ORIGEM E APLICAÇÃO DOS RECURSOS OBTIDOS COM A ALIENAÇÃO DE ATIVOS

2024



AMF - Demonstrativo V (LRF, art. 4º, § 2º, inciso III)

R\$ 1,00

	2022 (a)	2021 (b)	2020 (c)
RECEITAS DE CAPITAL - ALIENAÇÃO DE ATIVOS (1)			
Alienação de Bens Móveis	0,00	0,00	0,00
Alienação de Bens Imóveis	0,00	0,00	0,00
Alienação de Bens Intangíveis	0,00	0,00	0,00
Rendimentos de Aplicações Financeiras	0,00	0,00	0,00
DESPESAS EXECUTADAS	2022 (d)	2021 (e)	2020 (f)
APLICAÇÃO DOS RECURSOS DA ALIENAÇÃO DE ATIVOS (II)			
DESPESAS DE CAPITAL			
Investimentos	0,00	0,00	0,00
Inversões Financeiras	0,00	0,00	0,00
Amortização da Dívida	0,00	0,00	0,00
DESPESAS CORRENTES DOS REGIMES DE PREVIDÊNCIA			
Regime Geral de Previdência Social	0,00	0,00	0,00
Regime Próprio de Previdência dos Servidores	0,00	0,00	0,00

	2022 (g) = ((Ia - II(d)) + III(h))	2021 (h) = ((Ib - II(e)) + III(i))	2020 (i) = (Ic - II(f))
SALDO FINANCEIRO			
VALOR (III)	0,00	0,00	0,00

FONTE: Sistema e-Pública (1297-9238-449), Unidade Responsável: PREFEITURA MUNICIPAL DE SÃO FERNANDO, Data da emissão: 09/05/2023 e hora de emissão: 14:24.

GENILSON MEDEIROS MAIA

Prefeito Municipal
CPF:455.474.244-04

CAIO CESAR DE MEDEIROS

Secretário de Planejamento e Administração



PREFEITURA MUNICIPAL DE SÃO FERNANDO



LEI DE DIRETRIZES ORÇAMENTÁRIAS
ANEXO DE METAS FISCAIS

AVALIAÇÃO DA SITUAÇÃO FINANCEIRA E ATUARIAL DO RPPS 2024

AMF - Demonstrativo VI (LRF, art. 4º, § 2º, inciso IV, alínea "a")

R\$ 1,00

RECEITAS E DESPESAS PREVIDENCIÁRIOS DO REGIME PRÓPRIO DE PREVIDÊNCIA DOS SERVIDORES

ADMINISTRAÇÃO DO REGIME PRÓPRIO DE PREVIDÊNCIA DOS SERVIDORES - RPPS

RECEITAS DA ADMINISTRAÇÃO - RPPS	2020	2021	2022
Receitas Correntes	0,00	0,00	0,00
TOTAL DAS RECEITAS DA ADMINISTRAÇÃO RPPS - (XII)	0,00	0,00	0,00

DESPESAS DA ADMINISTRAÇÃO - RPPS	2020	2021	2022
Despesas Correntes (XIII)	0,00	0,00	0,00
Pessoal e Encargos Sociais	0,00	0,00	0,00
Demais Despesas Correntes	0,00	0,00	0,00
Despesas de Capital (XIV)	0,00	0,00	0,00
TOTAL DAS DESPESAS DA ADMINISTRAÇÃO RPPS (XV) = (XIII + XIV)	0,00	0,00	0,00

RESULTADO DA ADMINISTRAÇÃO RPPS (XVI) = (XII - XV)²	0,00	0,00	0,00
---	-------------	-------------	-------------

BENS E DIREITOS DO RPPS - ADMINISTRAÇÃO DO RPPS	2020	2021	2022
Caixa e Equivalentes de Caixa	0,00	0,00	0,00
Investimentos e Aplicações	0,00	0,00	0,00
Outro Bens e Direitos	0,00	0,00	0,00

BENEFÍCIOS PREVIDENCIÁRIOS MANTIDOS PELO TESOURO

RECEITAS PREVIDENCIÁRIAS (BENEFÍCIOS MANTIDOS PELO TESOURO)	2020	2021	2022
Contribuições dos Servidores	0,00	0,00	0,00
Demais Receitas Previdenciárias	0,00	0,00	0,00
TOTAL DAS RECEITAS (BENEFÍCIOS MANTIDOS PELO TESOURO) (XVII)	0,00	0,00	0,00

DESPESAS PREVIDENCIÁRIAS (BENEFÍCIOS MANTIDOS PELO TESOURO)	2020	2021	2022
Aposentadorias	0,00	0,00	0,00
Pensões	0,00	0,00	0,00
Outras Despesas Previdenciárias	0,00	0,00	0,00
TOTAL DAS DESPESAS (BENEFÍCIOS MANTIDOS PELO TESOURO) (XVIII)	0,00	0,00	0,00

RESULTADO DOS BENEFÍCIOS MANTIDOS PELO TESOURO (XIX) = (XVII - XVIII)	0,00	0,00	0,00
--	-------------	-------------	-------------

FONTE: Sistema e-Pública (1493-5825-195). Unidade Responsável: PREFEITURA MUNICIPAL DE SÃO FERNANDO. Data da emissão: 09/05/2023 e hora de emissão: 14:25.

1 Como a Portaria MPS 746/2011 determina que os recursos provenientes desses aportes devem permanecer aplicados, no mínimo, por 5 (cinco) anos, essa receita não deverá compor o total das receitas previdenciárias do período de apuração.

2 O resultado previdenciário poderá ser apresentada por meio da diferença entre previsão da receita e a dotação da despesa e entre a receita realizada e a despesa liquidada (do 1º ao 5º bimestre) e a despesa empenhada (no 6º bimestre).

GENILSON MEDEIROS MAIA

Prefeito Municipal
CPF:455.474.244-04

CAIO CESAR DE MEDEIROS

Secretário de Planejamento e Administração

AME/Tabela 6 - DEMONSTRATIVO 6 – AVALIAÇÃO DA SITUAÇÃO FINANCEIRA E ATUARIAL DO RPPS

PREFEITURA MUNICIPAL DE SÃO FERNANDO
LEI DE DIRETRIZES ORÇAMENTÁRIAS
ANEXO DE METAS FISCAIS

AVALIAÇÃO DA SITUAÇÃO FINANCEIRA E ATUARIAL DO REGIME PRÓPRIO DE PREVIDÊNCIA DOS SERVIDORES
2024

AMF - Demonstrativo 6 (LRF, art. 4º, § 2º, inciso IV, alínea "a")

R\$ 1,00

RECEITAS E DESPESAS PREVIDENCIÁRIAS DO REGIME PRÓPRIO DE PREVIDÊNCIA DOS SERVIDORES - RPPS			
FUNDO EM CAPITALIZAÇÃO (PLANO PREVIDENCIÁRIO)			
	2020	2021	2022
RECEITAS CORRENTES (I)			
Receita de Contribuições dos Segurados			
Ativo			
Inativo			
Pensionista			
Receita de Contribuições Patronais			
Ativo			
Inativo			
Pensionista			
Receita Patrimonial			
Receitas Imobiliárias			
Receitas de Valores Mobiliários			
Outras Receitas Patrimoniais			
Receita de Serviços			
Outras Receitas Correntes			
Compensação Financeira entre os Regimes			
Aportes Periódicos para Amortização de Déficit Atuarial do RPPS (II) ¹			
Demais Receitas Correntes			
RECEITAS DE CAPITAL (III)			
Alienação de Bens, Direitos e Ativos			
Amortização de Empréstimos			
Outras Receitas de Capital			
TOTAL DAS RECEITAS DO FUNDO EM CAPITALIZAÇÃO - (IV) = (I + III - II)			
DESPESAS PREVIDENCIÁRIAS - RPPS (FUNDO EM CAPITALIZAÇÃO)	2020	2021	2022
Benefícios			
Aposentadorias			
Pensões por Morte			

Outras Despesas Previdenciárias
 Compensação Financeira entre os Regimes
 Demais Despesas Previdenciárias

TOTAL DAS DESPESAS DO FUNDO EM CAPITALIZAÇÃO (V)

RESULTADO PREVIDENCIÁRIO - FUNDO EM CAPITALIZAÇÃO (VI) = (IV - V)²

RECURSOS RPPS ARRECADADOS EM EXERCÍCIOS ANTERIORES
 VALOR

RESERVA ORÇAMENTÁRIA DO RPPS
 VALOR

APORTES DE RECURSOS PARA O FUNDO EM CAPITALIZAÇÃO DO RPPS

Plano de Amortização - Contribuição Patronal Suplementar
 Plano de Amortização - Aporte Periódico de Valores Predefinidos
 Outros Aportes para o RPPS
 Recursos para Cobertura de Déficit Financeiro

BENS E DIREITOS DO RPPS (FUNDO EM CAPITALIZAÇÃO)

Caixa e Equivalentes de Caixa
 Investimentos e Aplicações
 Outro Bens e Direitos

FUNDO EM REPARTIÇÃO (PLANO FINANCEIRO)

RECEITAS PREVIDENCIÁRIAS - RPPS (FUNDO EM REPARTIÇÃO)
 RECEITAS CORRENTES (VII)

Receita de Contribuições dos Segurados

Ativo

Inativo

Pensionista

Receita de Contribuições Patronais

Ativo

Inativo

Pensionista

Receita Patrimonial

Receitas Imobiliárias

Receitas de Valores Mobiliários

Outras Receitas Patrimoniais


Receita de Serviços

Outras Receitas Correntes



	2020	2021	2022
TOTAL DAS DESPESAS DO FUNDO EM CAPITALIZAÇÃO (V)			
RESULTADO PREVIDENCIÁRIO - FUNDO EM CAPITALIZAÇÃO (VI) = (IV - V)²			
RECURSOS RPPS ARRECADADOS EM EXERCÍCIOS ANTERIORES	2020	2021	2022
VALOR			
RESERVA ORÇAMENTÁRIA DO RPPS	2020	2021	2022
VALOR			
APORTES DE RECURSOS PARA O FUNDO EM CAPITALIZAÇÃO DO RPPS	2020	2021	2022
Plano de Amortização - Contribuição Patronal Suplementar			
Plano de Amortização - Aporte Periódico de Valores Predefinidos			
Outros Aportes para o RPPS			
Recursos para Cobertura de Déficit Financeiro			
BENS E DIREITOS DO RPPS (FUNDO EM CAPITALIZAÇÃO)	2020	2021	2022
Caixa e Equivalentes de Caixa			
Investimentos e Aplicações			
Outro Bens e Direitos			
FUNDO EM REPARTIÇÃO (PLANO FINANCEIRO)	2020	2021	2022
RECEITAS PREVIDENCIÁRIAS - RPPS (FUNDO EM REPARTIÇÃO)			
RECEITAS CORRENTES (VII)			
Receita de Contribuições dos Segurados			
Ativo			
Inativo			
Pensionista			
Receita de Contribuições Patronais			
Ativo			
Inativo			
Pensionista			
Receita Patrimonial			
Receitas Imobiliárias			
Receitas de Valores Mobiliários			
Outras Receitas Patrimoniais			
Receita de Serviços			
Outras Receitas Correntes			

Compensação Financeira entre os regimes			
Demais Receitas Correntes			
RECEITAS DE CAPITAL (VIII)			
Alienação de Bens, Direitos e Ativos			
Amortização de Empréstimos			
Outras Receitas de Capital			
TOTAL DAS RECEITAS DO FUNDO EM REPARTIÇÃO (IX) = (VII + VIII)			
DESPESAS PREVIDENCIÁRIAS - RPPS (FUNDO EM REPARTIÇÃO)			
Benefícios			
Aposentadorias			
Pensões por Morte			
Outras Despesas Previdenciárias			
Compensação Financeira entre os Regimes			
Demais Despesas Previdenciárias			
TOTAL DAS DESPESAS DO FUNDO EM REPARTIÇÃO (X)			
RESULTADO PREVIDENCIÁRIO - FUNDO EM REPARTIÇÃO (XI) = (IX - X)²			
APORTES DE RECURSOS PARA O FUNDO EM REPARTIÇÃO DO RPPS			
Recursos para Cobertura de Insuficiências Financeiras			
Recursos para Formação de Reserva			
BENS E DIREITOS DO RPPS (FUNDO EM REPARTIÇÃO)			
Caixa e Equivalentes de Caixa			
Investimentos e Aplicações			
Outro Bens e Direitos			
ADMINISTRAÇÃO DO REGIME PRÓPRIO DE PREVIDÊNCIA DOS SERVIDORES - RPPS			
RECEITAS DA ADMINISTRAÇÃO - RPPS			
Receitas Correntes			
TOTAL DAS RECEITAS DA ADMINISTRAÇÃO RPPS - (XII)			
DESPESAS DA ADMINISTRAÇÃO - RPPS			
Despesas Correntes (XIII)			
Pessoal e Encargos Sociais			
Demais Despesas Correntes			
Despesas de Capital (XIV)			
TOTAL DAS DESPESAS DA ADMINISTRAÇÃO RPPS (XV) = (XIII + XIV)			
RESULTADO DA ADMINISTRAÇÃO RPPS (XVI) = (XII - XV)²			
BENS E DIREITOS DO RPPS - ADMINISTRAÇÃO DO RPPS			
	2020	2021	2022



Caixa e Equivalentes de Caixa
Investimentos e Aplicações
Outro Bens e Direitos

BENEFÍCIOS PREVIDENCIÁRIOS MANTIDOS PELO TESOURO

	2020	2021	2022
RECEITAS PREVIDENCIÁRIAS (BENEFÍCIOS MANTIDOS PELO TESOURO)			
Contribuições dos Servidores			
Demais Receitas Previdenciárias			
TOTAL DAS RECEITAS (BENEFÍCIOS MANTIDOS PELO TESOURO) (XVII)			
DESPESAS PREVIDENCIÁRIAS (BENEFÍCIOS MANTIDOS PELO TESOURO)	2020	2021	2022
Aposentadorias			
Pensões			
Outras Despesas Previdenciárias			
TOTAL DAS DESPESAS (BENEFÍCIOS MANTIDOS PELO TESOURO) (XVIII)			
RESULTADO DOS BENEFÍCIOS MANTIDOS PELO TESOURO (XIX) = (XVII - XVIII)²			

PROJEÇÃO ATUARIAL DO REGIME PRÓPRIO DE PREVIDÊNCIA DOS SERVIDORES


FUNDO EM CAPITALIZAÇÃO (PLANO PREVIDENCIÁRIO)				
EXERCÍCIO	Receitas Previdenciárias (a)	Despesas Previdenciárias (b)	Resultado Previdenciário (c) = (a-b)	Saldo Financeiro do Exercício (d) = (d Exercício Anterior) + (c)

FUNDO EM REPARTIÇÃO (PLANO FINANCEIRO)				
EXERCÍCIO	Receitas Previdenciárias (a)	Despesas Previdenciárias (b)	Resultado Previdenciário (c) = (a-b)	Saldo Financeiro do Exercício (d) = (d Exercício Anterior) + (c)

FONTES: Sistema


NOTA:

1 Como a Portaria MPS 746/2011 determina que os recursos provenientes desses aportes devem permanecer aplicados, no mínimo, por 5 (cinco) anos, essa receita não deverá compor o total das receitas previdenciárias do período de apuração.



2 O resultado previdenciário poderá ser apresentada por meio da diferença entre previsão da receita e a dotação da despesa e entre a receita realizada e a despesa liquidada (do 1º ao 5º bimestre) e a despesa empenhada (no 6º bimestre).

3 O município não possui Regime Próprio de Previdência-RPPS

A handwritten signature in blue ink, consisting of several loops and a long horizontal stroke extending to the right.

AMF/Tabela 7 - DEMONSTRATIVO 7 – ESTIMATIVA E COMPENSAÇÃO DA RENÚNCIA DE RECEITA

**PREFEITURA MUNICIPAL DE SÃO FERNANDO
LEI DE DIRETRIZES ORÇAMENTÁRIAS
ANEXO DE METAS FISCAIS
ESTIMATIVA E COMPENSAÇÃO DA RENÚNCIA DE RECEITA
2024**

AMF - Demonstrativo 7 (LRF, art. 4º, § 2º, inciso V)

R\$ 1,00

TRIBUTO	MODALIDADE	SETORES/ PROGRAMAS/ BENEFICIÁRIO	RENÚNCIA DE RECEITA PREVISTA			COMPENSAÇÃO
			2024	2025	2026	
TOTAL						
-						

FONTE: Sistema

NOTA: O município não estimou renúncia de receita para a LDO.





PREFEITURA MUNICIPAL DE SÃO FERNANDO



LEI DE DIRETRIZES ORÇAMENTÁRIAS

ANEXO DE METAS FISCAIS

MARGEM DE EXPANSÃO DAS DESPESAS OBRIGATÓRIAS DE CARÁTER CONTINUADO

2024

R\$ 1,00

AMF - Demonstrativo VIII (LRF, art. 4º, § 2º, inciso V)

EVENTOS	Valor Previsto para 2024
Aumento Permanente da Receita	0,00
(-) Transferências Constitucionais	0,00
(-) Transferências ao FUNDEB	0,00
Saldo Final do Aumento Permanente de Receita (I)	0,00
Redução Permanente de Despesa (II)	0,00
Margem Bruta (III) = (I+II)	0,00
Saldo Utilizado da Margem Bruta (IV)	0,00
Novas DOCC	0,00
Novas DOCC geradas por PPP	0,00
Margem Líquida de Expansão de DOCC (V)=(III-IV)	0,00

FONTE: Sistema e-Pública (1209-1749-623). Unidade Responsável: PREFEITURA MUNICIPAL DE SÃO FERNANDO. Data da emissão: 09/05/2023 e hora de emissão: 14:24.



GENILSON MEDEIROS MAIA

Prefeito Municipal
CPF:455.474.244-04



CAIO CESAR DE MEDEIROS

Secretário de Planejamento e Administração



Metas da Receita

LDO 2024 - Valores em R\$

Transferências de recursos do SUS							
Outras transferências a consórcios públicos							
Outras transferências dos Municípios							
Transferências dos Multigovernamentais	1.793.321,80	1.724.347,88	1.911.232,46	2.260.859,80	2.173.903,65	2.487.097,61	
Transferências de recursos do FUNDEB	1.793.321,80	1.724.347,88	1.911.232,46	2.260.859,80	2.173.903,65	2.487.097,61	
Demais transferências multigovernamentais							
Transferências de instituições privadas							
Transferências de pessoas							
Transferências de convênios							
Demais transferências correntes							
Outras receitas correntes	2.070,00	1.990,38	26.940,71	4.720,00	4.538,46	2.463,25	
Multa e juros de mora							
Receita de dívida ativa							
Dívida ativa tributária							
Dívida ativa não tributária							
Demais receitas correntes	2.070,00	1.990,38	26.940,71	4.720,00	4.538,46	2.463,25	
Receita de capital	593.386,36	570.563,80	490.582,00	918.676,93	883.343,19	1.245.629,00	
Operações de crédito	5.910,00	5.682,69		11.800,00	11.346,15		
Amortização de empréstimos							
Alienação de bens, direitos e ativos	10.000,00	9.615,38		11.800,00	11.346,15		
Alienação de bens móveis	10.000,00	9.615,38		11.800,00	11.346,15		
Alienação de bens imóveis							
Alienação de Bens Intangíveis							
Rendimentos de Aplicações Financeiras							
Transferência de capital	577.476,36	555.265,73	490.582,00	895.076,93	860.650,89	1.245.629,00	
Transferências intergovernamentais							
Transferências de convênios	2.000,00	1.923,08	296.950,00	895.076,93	860.650,89		
Demais transferências de capital	575.476,36	553.342,65	193.632,00			1.045.629,00	
Outras receitas de capital							
Receitas primárias advindas de PPP							
Receitas correntes intra orçamentárias							
Receitas tributárias intra orçamentárias							
Receita de contribuições intra orçamentárias							
Receita patrimonial intra orçamentárias							
Receitas agropecuárias intra orçamentárias							
Receita Industrial Intra orçamentárias							
Receita de serviços Intra orçamentárias							
Transferências correntes intra orçamentárias							
Outras receitas correntes intra orçamentárias							
Receitas de capital intra orçamentárias							
Operações de crédito intra orçamentárias							
Alienação de bens, direitos e ativos intra orçamentárias							
Amortização de empréstimos intra orçamentárias							
Transferência de capital intra orçamentárias							
Outras receitas de capital intra orçamentárias							



Metas da Receita

LDO 2024 - Valores em R\$

Descrição	Valor previsto	2022		Valor realizado	Valor previsto	2023	
		Valor constante	Valor realizado			Valor constante	Valor realizado
Índice de deflação	1,04000				1,04000		
Receita Corrente Líquida (RCL)	16.997.460,00	16.343.711,54	21.479.501,07	23.255.232,00	22.360.800,00		
Receitas correntes	22.391.539,00	21.530.325,95	21.479.501,07	23.196.727,86	22.304.546,03		
Receita tributária	729.850,00	701.778,84	746.350,77	538.490,09	517.778,93		
Impostos	727.000,00	699.038,46	734.499,15	535.570,09	514.971,24		
Taxas	2.850,00	2.740,38	11.851,62	2.920,00	2.807,69		
Contribuição de melhorias							
Receita de contribuições	121.000,00	116.346,15	138.731,09	135.000,00	129.807,69		
Contribuições Sociais							
Contribuições de intervenção no domínio econômico							
Contribuição para custeio do serviço de iluminação	121.000,00	116.346,15	138.731,09	135.000,00	129.807,69		
Receita patrimonial	20.200,00	19.423,08	291.554,30	25.870,00	24.875,00		
Receitas imobiliárias			1.096,20				
Receitas de valores mobiliários	11.200,00	10.769,23	290.458,10	16.650,00	16.009,62		
Aplicações financeiras	11.200,00	10.769,23	290.458,10	16.650,00	16.009,62		
Outras receitas de valores mobiliários							
Receita de concessões e permissões							
Outras receitas patrimoniais	9.000,00	8.653,85		9.220,00	8.865,38		
Receitas agropecuárias							
Receita industrial							
Receita de serviços							
Transferências correntes	21.385.142,00	20.562.636,53	20.302.864,91	22.497.367,77	21.632.084,41		
Transferências intergovernamentais	21.385.142,00	20.562.636,53	20.296.205,91	22.497.367,77	21.632.084,41		
Transferências da união	15.631.972,00	15.030.742,30	15.343.691,20	16.565.837,77	15.928.690,18		
Cota parte do FPM	10.001.772,00	9.617.088,46	11.160.628,08	11.560.000,00	11.115.384,62		
Complementação cota-parte do FPM	1.050.000,00	1.009.615,38	1.289.782,85	1.076.250,00	1.034.855,77		
Cota-parte do TTR	400,00	384,62	2.703,21	410,00	394,23		
Cota-parte da compensação financeira de re							
Cota-parte compensação financeira recursos	50.000,00	48.076,92	156.225,96	51.250,00	49.278,85		
Cota-parte do FEP	199.000,00	191.346,15	337.716,44	254.577,77	244.786,32		
Transferências de recursos do SUS	3.375.330,00	3.245.509,62	1.839.894,07	2.633.450,00	2.532.163,46		
Transferências de recursos FNAS	329.870,00	317.182,69	299.185,77	325.760,00	313.230,77		
Transferências financeiras do ICMS - LC n 87	2.400,00	2.307,69					
Transferências de recursos do FNDE	623.200,00	599.230,77	257.554,82	664.140,00	638.596,16		
Transferências do salário educação	64.500,00	62.019,23	53.441,55	66.110,00	63.567,31		
Demais transferências de recursos do FN	550.700,00	529.519,23	81.715,11	558.030,00	536.567,31		
Demais transferências da União	8.000,00	7.692,31	122.398,16	40.000,00	38.461,54		
Transferências do Estado	2.503.170,00	2.406.894,23	2.346.996,38	2.600.280,00	2.500.269,23		
Cota-parte do ICMS	2.240.800,00	2.154.615,38	2.169.322,97	2.340.000,00	2.250.000,00		
Cota-parte do IPVA	112.000,00	107.692,31	125.254,63	114.800,00	110.384,62		
Cota-parte do IPI	2.000,00	1.923,08	2.665,09	2.050,00	1.971,15		
Cota-parte da CIDE	14.500,00	13.942,31	7.083,83	7.490,00	7.201,92		
Demais transferências dos Estados	133.870,00	128.721,15	42.669,86	135.940,00	130.711,54		



Metas da Receita

LDO 2024 - Valores em R\$

Transferências de recursos do SUS						
Transferências a consórcios públicos						
Outras transferências dos Municípios						
Transferências dos Multigovernamentais	3.250.000,00	3.125.000,00	2.605.518,33	3.331.250,00	3.203.125,00	
Transferências de recursos do FUNDEB	3.250.000,00	3.125.000,00	2.605.518,33	3.331.250,00	3.203.125,00	
Demais transferências multigovernamentais						
Transferências de instituições privadas						
Transferências de pessoas						
Transferências de convênios						
Demais transferências correntes						
Outras receitas correntes	135.347,00	130.141,35	6.659,00			
Multa e juros de mora						
Receita de dívida ativa						
Dívida ativa tributária						
Dívida ativa não tributária						
Demais receitas correntes	135.347,00	130.141,35	6.659,00			
Receita de capital	2.772.980,00	2.666.326,92	565.869,28	3.987.528,30	3.834.161,83	
Operações de crédito						
Amortização de empréstimos						
Alienação de bens, direitos e ativos						
Alienação de bens móveis						
Alienação de bens imóveis						
Rendimentos de Bens Intangíveis						
Rendimentos de Aplicações Financeiras						
Transferência de capital	2.772.980,00	2.666.326,92	565.869,28	3.987.528,30	3.834.161,83	
Transferências intergovernamentais						
Transferências de convênios	2.272.980,00	2.185.557,69	477.500,00	3.987.528,30	3.834.161,83	
Demais transferências de capital	500.000,00	480.769,23				
Outras receitas de capital						
Receitas primárias advindas de PPP						
Receitas correntes Intra orçamentárias						
Receitas tributárias Intra orçamentárias						
Receita de contribuições Intra orçamentárias						
Receita patrimonial Intra orçamentárias						
Receitas agropecuárias Intra orçamentárias						
Receita industrial Intra orçamentárias						
Receita de serviços Intra orçamentárias						
Transferências correntes Intra orçamentárias						
Outras receitas correntes Intra orçamentárias						
Receitas de capital Intra orçamentárias						
Operações de crédito Intra orçamentárias						
Alienação de bens, direitos e ativos Intra orçamentárias						
Amortização de empréstimos Intra orçamentárias						
Transferência de capital Intra orçamentárias						
Outras receitas de capital Intra orçamentárias						



Metas da Receita

LDO 2024 - Valores em R\$

Descrição	2024		2025		2026	
	Valor previsto	Valor constante	Valor previsto	Valor constante	Valor previsto	Valor constante
Índice de deflação	1,04000		1,04000			
Receita Corrente Líquida (RCL)	23.809.917,00	22.894.150,96	25.147.768,00	24.180.546,15	27.003.297,00	27.003.297,00
Receitas correntes	23.809.917,00	22.894.150,96	25.147.768,00	24.180.546,16	27.003.297,00	27.003.297,00
Receita tributária	557.338,00	535.901,92	576.844,00	554.657,69	597.033,00	597.033,00
Impostos	554.315,00	532.995,19	573.716,00	551.650,00	593.796,00	593.796,00
Taxas	3.023,00	2.906,73	3.128,00	3.007,69	3.237,00	3.237,00
Contribuição de melhorias						
Receita de contribuições	125.000,00	120.192,31	126.000,00	121.153,85	18.459,00	18.459,00
Contribuições Sociais						
Contribuições de intervenção no domínio econômico						
Contribuição para custeio do serviço de iluminação	125.000,00	120.192,31	126.000,00	121.153,85		
Receita patrimonial	17.232,00	16.569,23	17.835,00	17.149,04	18.459,00	18.459,00
Receitas Imobiliárias						
Receitas de valores mobiliários	17.232,00	16.569,23	17.835,00	17.149,04	18.459,00	18.459,00
Aplicações financeiras	17.232,00	16.569,23	17.835,00	17.149,04		
Outras receitas de valores mobiliários						
Receita de concessões e permissões						
Outras receitas patrimoniais						
Receitas agropecuárias						
Receita industrial						
Receita de serviços						
Transferências correntes	23.110.347,00	22.221.487,50	24.427.089,00	23.487.585,58	26.387.805,00	26.387.805,00
Transferências intergovernamentais	23.110.347,00	22.221.487,50	24.427.089,00	23.487.585,58	26.387.805,00	26.387.805,00
Transferências da união	17.696.857,00	17.016.208,66	18.752.302,00	18.031.059,62	20.736.082,00	20.736.082,00
Cota parte do FPM	11.560.000,00	11.115.384,62	13.235.044,00	12.726.003,85	14.800.000,00	14.800.000,00
Complementação cota-parte do FPM	1.334.925,00	1.283.581,73	1.381.647,00	1.328.506,73	1.380.000,00	1.380.000,00
Cota-parte do ITR	2.797,00	2.689,42	2.894,00	2.782,69	2.996,00	2.996,00
Cota-parte da compensação financeira de re						
Cota-parte compensação financeira recursos	161.694,00	155.475,00	167.353,00	160.916,35	173.000,00	173.000,00
Cota-parte do FEP	349.536,00	336.092,31	361.769,00	347.854,81	374.000,00	374.000,00
Transferências de recursos do SUS	2.000.000,00	1.923.076,92	2.000.000,00	1.923.076,92	2.000.000,00	2.000.000,00
Transferências de recursos FNAS	300.000,00	288.461,54	300.000,00	288.461,54	300.000,00	300.000,00
Transferências financeiras do ICMS - LC n 87						
Transferências de recursos do FNDE	1.987.905,00	1.911.447,12	1.303.595,00	1.253.456,73	1.706.086,00	1.706.086,00
Transferências do salário educação	54.000,00	51.923,08	54.000,00	51.923,08	54.000,00	54.000,00
Demais transferências de recursos do FN	90.000,00	86.538,46	90.000,00	86.538,46	90.000,00	90.000,00
Demais transferências da União	1.843.905,00	1.772.985,58	1.159.595,00	1.114.995,19	1.562.086,00	1.562.086,00
Transferências do Estado	2.625.490,00	2.524.509,61	2.789.207,00	2.681.929,81	2.664.723,00	2.664.723,00
Cota-parte do ICMS	2.350.000,00	2.259.615,38	2.503.800,00	2.407.500,00	2.514.500,00	2.514.500,00
Cota-parte do IPVA	130.000,00	125.000,00	134.550,00	129.375,00	139.000,00	139.000,00
Cota-parte do IPT	3.000,00	2.884,62	3.105,00	2.985,58	3.200,00	3.200,00
Cota-parte da CIDE	7.490,00	7.201,92	7.752,00	7.453,85	8.023,00	8.023,00
Demais transferências dos Estados	135.000,00	129.807,69	140.000,00	134.615,38		
Transferências dos Municípios						



Metas da Receita

LDO 2024 - Valores em R\$

Transferências de recursos do SUS					
Transferências a consórcios públicos					
Outras transferências dos Municípios					
Transferências dos Multigovernamentais	2.788.000,00	2.680.769,23	2.885.580,00	2.774.596,15	2.987.000,00
Transferências de recursos do FUNDEB	2.788.000,00	2.680.769,23	2.885.580,00	2.774.596,15	2.987.000,00
Demais transferências multigovernamentais					
Transferências de instituições privadas					
Transferências de pessoas					
Transferências de convênios					
Demais transferências correntes					
Outras receitas correntes					
Multa e juros de mora					
Receita de dívida ativa					
Dívida ativa tributária					
Dívida ativa não tributária					
Demais receitas correntes					
Receita de capital					
Operações de crédito					
Amortização de empréstimos					
Alienação de bens, direitos e ativos					
Alienação de bens móveis					
Alienação de bens imóveis					
Rendimentos de Aplicações Financeiras					
Transferência de capital					
Transferências intergovernamentais					
Transferências de convênios					
Demais transferências de capital					
Outras receitas de capital					
Receitas primárias advindas de PPP					
Receitas correntes intra orçamentárias					
Receitas tributárias Intra orçamentárias					
Receita de contribuições Intra orçamentárias					
Receita patrimonial Intra orçamentárias					
Receitas agropecuárias Intra orçamentárias					
Receita Industrial Intra orçamentárias					
Receita de serviços Intra orçamentárias					
Transferências correntes Intra orçamentárias					
Outras receitas correntes Intra orçamentárias					
Receitas de capital Intra orçamentárias					
Operações de crédito Intra orçamentárias					
Alienação de bens, direitos e ativos Intra orçamentárias					
Amortização de empréstimos Intra orçamentárias					
Transferência de capital Intra orçamentárias					
Outras receitas de capital Intra orçamentárias					



Metas da Receita

GENILSON MEDEIROS MAIA

Prefeito Municipal
CPF: 455.474.244-04

Caio César de Medeiros

Secretário Municipal de Planejamento e Administração
CPF: 076.630.984-02



Prefeitura Municipal de São Fernando

Rua Capitão João Florencio, 45 - Centro - 59.327-000 - São Fernando/ RN
CNPJ: 08.096.612/0001-31 Fone: (84) 3428.0001 pmstf@bol.com.br
<http://www.saofernando.rn.gov.br>

Usuário: Wagneide

Chave de Autenticação
1816-9532-896

Página
1 / 3



Metas da Despesa

LDO 2024 - Valores em R\$

Descrição	Valor previsto	2020		2021		Valor realizado
		Valor constante	Valor realizado	Valor previsto	Valor constante	
Índice de deflação	1,04000			1,04000		
Despesas correntes	17.522.774,74	16.848.821,87	14.769.724,03	19.509.546,70	18.759.179,53	17.039.737,24
Pessoal e encargos sociais	10.227.648,25	9.834.277,16	9.829.097,88	11.795.398,25	11.341.729,09	10.013.562,44
Juros e encargos da dívida	9.260,00	8.903,85	4.940.626,15	9.260,00	8.903,85	7.026.174,80
Outras despesas correntes	7.285.866,49	7.005.640,86	4.940.626,15	7.704.888,45	7.408.546,59	1.003.374,26
Despesas de capital	1.539.375,00	1.480.168,27	1.062.206,89	2.176.871,65	2.093.145,82	1.003.374,26
Investimentos	1.365.743,00	1.313.214,42	853.326,93	1.999.961,65	1.923.040,05	671.032,99
Custeados com recursos de alienação de ativos						
Outros recursos	1.365.743,00	1.313.214,42	853.326,93	1.999.961,65	1.923.040,05	671.032,99
Inversões financeiras						
Concessão de empréstimos						
Aquisição de títulos de capital já integralizados						
Custeados com recursos de alienação de ativos						
Demais inversões financeiras						
Amortização da dívida	173.632,00	166.953,85	208.879,96	176.910,00	170.105,77	332.341,27
Custeados com recursos de alienação de ativos						
Outros recursos	173.632,00	166.953,85	208.879,96	176.910,00	170.105,77	332.341,27
Reserva de contingência	118.230,00	113.682,69		117.940,00	113.403,85	
Despesas correntes do RPPS						
Despesas primárias advindas de PPP						
Despesas Correntes Intraorçamentárias						
Pessoal e encargos sociais Intra orçamentários						
Juros e encargos da dívida Intra orçamentários						
Outras despesas correntes Intra orçamentárias						
Despesas de Capital Intraorçamentárias						
Inventamentos Intra orçamentários						
Inversões financeiras Intra orçamentárias						
Amortização da dívida Intra orçamentárias						



Prefeitura Municipal de São Fernando

Rua Capitão João Florêncio, 45 - Centro - 59.327-000 - São Fernando/ RN
CNPJ : 08.096.612/0001-31 Fone: (84) 3428.0001 pmstf@bol.com.br
<http://www.saofernando.rn.gov.br>

Usuário: Wagneide

Chave de Autenticação
1816-9532-896

Página
2 / 3



Metas da Despesa

LDO 2024 - Valores em R\$

Descrição	2022			2023		
	Valor previsto	Valor constante	Valor realizado	Valor previsto	Valor constante	Valor realizado
Índice de deflação	1,04000			1,04000		
Despesas correntes	20.199.449,00	19.422.547,12	7.539.160,00	21.900.970,71	21.058.625,68	
Pessoal e encargos sociais	12.382.521,00	11.906.270,19	3.723.750,00	12.165.494,86	11.697.591,21	
Juros e encargos da dívida	9.260,00	8.903,85				
Outras despesas correntes	7.807.668,00	7.507.373,08	3.815.410,00	9.735.475,85	9.361.034,47	
Despesas de capital	4.865.070,00	4.677.951,92	181.000,00	5.313.705,45	5.109.332,16	
Investimentos	4.495.070,00	4.322.182,69	78.200,00	4.963.705,45	4.772.793,70	
Custeados com recursos de alienação de ativos						
Outros recursos	4.495.070,00	4.322.182,69	78.200,00	4.963.705,45	4.772.793,70	
Inversões financeiras						
Concessão de empréstimos						
Aquisição de títulos de capital já integralizados						
Custeados com recursos de alienação de ativos						
Demais inversões financeiras						
Amortização da dívida	370.000,00	355.769,23	102.800,00	350.000,00	336.538,46	
Custeados com recursos de alienação de ativos						
Outros recursos	370.000,00	355.769,23	102.800,00	350.000,00	336.538,46	
Reserva de contingência	100.000,00	96.153,85		102.500,00	98.557,69	
Despesas correntes do regime geral de previdência						
Despesas correntes do RPPS						
Despesas primárias advindas de PPP						
Despesas Correntes Intraorçamentárias						
Pessoal e encargos sociais intra orçamentários						
Juros e encargos da dívida intra orçamentários						
Outras despesas correntes intra orçamentárias						
Despesas de Capital Intraorçamentárias						
Investimentos intra orçamentários						
Inversões financeiras intra orçamentárias						
Amortização da dívida intra orçamentárias						



Prefeitura Municipal de São Fernando

Rua Capitão João Florêncio, 45 - Centro - 59.327-000 - São Fernando/ RN
CNPJ: 08.096.612/0001-31 Fone: (84) 3428.0001 pmst@pdl.com.br
<http://www.saofernando.rn.gov.br>

Usuário: Wagneide

Chave de Autenticação
1816-9532-896

Página
3 / 3



Metas da Despesa

LDO 2024 - Valores em R\$

Descrição	2024		2025		2026	
	Valor previsto	Valor constante	Valor previsto	Valor constante	Valor previsto	Valor constante
Índice de deflação	1,04000		1,04000			
Despesas correntes	23.360.937,00	22.462.439,42	24.698.788,00	23.748.834,61	26.553.297,00	
Pessoal e encargos sociais	13.059.937,00	12.557.631,73	13.700.000,00	13.173.076,92	14.454.731,00	
Juros e encargos da dívida	1.000,00	961,54	1.000,00	961,54	1.000,00	
Outras despesas correntes	10.300.000,00	9.903.846,15	10.997.788,00	10.574.796,15	12.097.566,00	
Despesas de capital	350.000,00	336.538,46	350.000,00	336.538,46	350.000,00	
Investimentos						
Custeados com recursos de alienação de ativos						
Outros recursos						
Inversões financeiras						
Concessão de empréstimos						
Aquisição de títulos de capital já integralizados						
Custeados com recursos de alienação de ativos						
Demais inversões financeiras						
Amortização da dívida	350.000,00	336.538,46	350.000,00	336.538,46	350.000,00	
Custeados com recursos de alienação de ativos						
Outros recursos	350.000,00	336.538,46	350.000,00	336.538,46	350.000,00	
Reserva de contingência	100.000,00	96.153,85	100.000,00	96.153,85	100.000,00	
Despesas correntes do regime geral de previdência						
Despesas correntes do RPPS						
Despesas primárias advindas de PPP						
Despesas Correntes Intraorçamentárias						
Pessoal e encargos sociais intra orçamentários						
Juros e encargos da dívida intra orçamentários						
Outras despesas correntes intra orçamentárias						
Despesas de Capital Intraorçamentárias						
Investimentos Intra orçamentários						
Inversões financeiras intra orçamentárias						
Amortização da dívida intra orçamentárias						

GÊNILSON MEDEIROS MAIA

Prefeito Municipal
CPF: 455.474.244-04

Cato César de Medeiros

Secretário Municipal de Planejamento e Administração
CPF: 075.630.984-02



Estado do Rio Grande do Norte
PODER LEGISLATIVO
CÂMARA MUNICIPAL DE SÃO FERNANDO
CNPJ: 08.221.137/0001-88

COMISSÃO DE CONSTITUIÇÃO, JUSTIÇA E REDAÇÃO

Autoria: **PODER EXECUTIVO**
Solicitante: Presidência da Casa Legislativa
Relator: **Vereador Jubson Simões**

Assunto: Proposta de Emenda a Lei Orgânica n.º 01 de 08 de maio de 2023, o qual “MODIFICA O ARTIGO 94 e 97 da Lei Orgânica do Município e dá outras providências”.

01- Do Relatório:

Foi encaminhada a esta Comissão de Constituição, Justiça e Redação, pela Presidência da Câmara Municipal de São Fernando, matéria requerendo fosse ofertado o Parecer a Proposta de Emenda a Lei Orgânica n.º 01/2023, o qual dispõe sobre a modificação do artigo 94 e 97 da referida Lei Orgânica do município de São Fernando.

O Presidente da referida Comissão, Vereador Jubson Simões, nos termos do artigo 136, inciso II e artigo 86 do Regimento Interno da Câmara, admitiu relatar em caráter excepcional o Parecer da Comissão de Constituição, Justiça e Redação, sobre a referida proposta de Emenda a Lei Orgânica nº 01/2023.

Art. 86—O Presidente da Comissão poderá, excepcionalmente, funcionar como Relator.

Art. 54 – A Lei Orgânica poderá ser emendada por proposta:

I – do Prefeito Municipal.

Foi apresentado a respectiva Proposta de Emenda a Lei Orgânica, pelo proponente Chefe do Poder Executivo, nos termos do artigo 54 da Lei Orgânica, na qual se objetiva alterar os artigos 94 e 97 da referida Lei, que tinha o seguinte texto:



Estado do Rio Grande do Norte
PODER LEGISLATIVO
CÂMARA MUNICIPAL DE SÃO FERNANDO
CNPJ: 08.221.137/0001-88

Art. 94 – A elaboração e a execução da lei orçamentária anual e do plano plurianual, obedecerão as regras estabelecidas na Constituição Federal, na Constituição Estadual e nas normas de direitos financeiro e orçamentário.

Art. 97 – O Prefeito enviará a Câmara, no prazo consignado da lei complementar federal, a proposta de orçamento anual do Município para o exercício seguinte.

Estes artigos, conforme proposta de Emenda a Lei Orgânica, suscitada pelo Chefe do Executivo, passarão a ter o seguinte regramento:

Art. 1º - O Artigo 94 e 97 da Lei Orgânica passa a vigorar com a seguinte redação:

Art. 94 - A elaboração e a execução dos instrumentos de Planejamento Lei de Diretrizes Orçamentárias, a lei orçamentária anual e do plano plurianual, obedecerão às regras estabelecidas na Constituição Federal, na Constituição Estadual e nas normas de direitos financeiro e orçamentário

7 Art. 97 - O Prefeito enviará a Câmara, a Lei de diretrizes Orçamentárias no prazo de até 30/07, a Lei Orçamentária Anual no prazo de até 31/08 e o Plano Plurianual no prazo de até 31/10 para o exercício seguinte

É, em síntese, esse o relatório.

02. Da Fundamentação:

Trata-se de parecer acerca da legalidade e constitucionalidade da Proposta de Emenda a Lei Orgânica do município nº 01/2023, que tramita nesta Casa Legislativa a pedido do Executivo Municipal, tendo por objetivo, modificar os artigos 94 e 97 da referida Lei Orgânica, a fim de atualizar o texto original e adequar aos novos regramentos orçamentários.

A propositura passou pelo expediente da sessão ordinária anterior, e seguirá o que aduz o rito do Regimento Interno desta Casa e da Lei Orgânica do Município de São Fernando.

Conforme previsto no art. 53, inciso I, alínea 'A' do Regimento Interno desta Casa, compete à Comissão de Constituição e Justiça opinar sobre o aspecto constitucional, legal, jurídico, regimental e de técnica legislativa de todos os projetos de lei, para efeito de admissibilidade e tramitação.

Art. 148 – As proposições em curso na Câmara são subordinadas, em sua apreciação, aos seguintes turnos:

I – *omissis*;



Estado do Rio Grande do Norte
PODER LEGISLATIVO
CÂMARA MUNICIPAL DE SÃO FERNANDO
CNPJ: 08.221.137/0001-88

II – dois turnos:

a) projeto de emenda à Lei Orgânica.

Parágrafo Único: O interstício para que se realize as votações sobre os projetos que este Regimento indica como sendo necessário dois turnos para que se defina o seu resultado, será de 05 (cinco) dias.

Art. 149 – Cada turno é constituído de discussão e votação.

Cumprе ressaltar que, a presente proposta e emenda a Lei Orgânica é pressuposto necessário para que o Município possa executar o programa orçamentário de governo, visando adequar as nuances atuais de adequação técnica orçamentária e dos prazos para tramitação dos Projetos de PPA, LDO e LOA, na Câmara Municipal.

Diante do supra exposto, este Relator emite seu Parecer Favorável a aprovação da Proposta de Emenda a Lei Orgânica Municipal nº 01/2023, que deverá ser obedecido os trâmites legais.

Art. 156 – Aprovado em primeiro turno, o Projeto ficará sobre a Mesa a fim de ser incluído em Ordem do Dia para o segundo turno, após o interstício a que se refere o Parágrafo Único do art. 148.

Parágrafo Único: Se a aprovação se der com emendas, a inclusão em Ordem do Dia para o segundo turno se fará depois de redigido o vencido pelo comissão competente, respeitado o interstício regimental.

Art. 157 – Em segundo turno não será admitido a apresentação de emendas, e a aprovação ou rejeição será considerada definitiva.

Art. 158 – As deliberações da Câmara serão tomadas por maioria de votos, presentes a maioria dos seus membros (Lei Orgânica – art. 33), salvo nos seguintes casos, em que serão:

I – por voto favorável de 2/3 (dois terços) dos membros da Câmara:

a) emenda à Lei Orgânica.



Estado do Rio Grande do Norte
PODER LEGISLATIVO
CÂMARA MUNICIPAL DE SÃO FERNANDO
CNPJ: 08.221.137/0001-88

Nesse desiderato, cabe ao Presidente da Câmara Municipal, adequar a referida proposta de emenda a Lei Orgânica aos dispositivos legais do Regimento Interno e da própria Lei Orgânica, quanto a sua competência e trâmite na Casa Legislativa, observando o cumprimento das normas legais.

A proposta deverá ser discutida e votada em dois turnos, com intervalo mínimo de 05(cinco) dias entre um e outro, sendo necessário, para aprovação da proposta, **votos de 2/3 dos membros da Câmara, no mínimo.**

A emenda à lei orgânica será promulgada pela Mesa da Câmara, com o respectivo número de ordem (art. 54, § 2º, da Lei Orgânica).

Desse modo, nada há a opor quanto à proposta analisada.

CONCLUSÃO

Diante das considerações acima apresentadas, este relator OPINA pela viabilidade jurídica, constitucionalidade, e técnica legislativa da presente Proposta de Emenda a Lei Orgânica Municipal, desde que seja adequada a sua necessária tramitação em dois turnos, com votação mínima de 2/3 dos membros da Câmara.

Trata-se, porém, de parecer consultivo e não vinculante, que, poderá ser acolhido ou não pelos nobres edis da Câmara Legislativa em plenário.

São Fernando/RN, 06 de junho de 2023.

Ver. JUBSON SIMÕES – PL
Relator





Estado do Rio Grande do Norte
PODER LEGISLATIVO
CÂMARA MUNICIPAL DE SÃO FERNANDO
CNPJ: 08.221.137/0001-88

ASSUNTO: PARECER A PROPOSTA DE EMENDA A LEI ORGÂNICA Nº 01/2023 – modifica os artigos 94 e 97 da referida Lei Orgânica Municipal.
Proponente: PODER EXECUTIVO MUNICIPAL.


RESULTADO DA VOTAÇÃO DO RELATÓRIO DO RELATOR.


PARECER N.º ____/2023 DA COMISSÃO DE CONSTITUIÇÃO, JUSTIÇA e REDAÇÃO.

A Comissão de Constituição, Justiça e Redação, após análise da matéria, aprovou o Relatório apresentado pelo Ver. Jubson Simões, opinando unanimemente pela constitucionalidade, juridicidade e técnica legislativa e, no mérito, pela aprovação da Proposta de Emenda a Lei Orgânica Municipal nº 01/2023.

São Fernando, 06 de junho de 2023.


Ver. Jubson Simões - PL
Presidente/Relator


Ver. Fernanda Lins de Medeiros Maia
Membro


Ver. José Dinovan de Araújo – PL
Membro